

November 2009.

General information inden montering af Vedex 3300.

Kedlen er forberedt og godkendt til trykeksponering med afkølingsspiral som standard, der skal monteres en syrvæntil.

Skal monteres med ladeventil og akkutank anbefalet 1500.l

Tjek skorstenstræk er tilstede, min 15.pcal ved stilstand og stille vejr.

Tjek brændsel vandindhold ca 20.%..

Ved optænding læg ca 10-15 cm optænding i bunden af kedel og tænd fra toppen lad lågen stå på klem til der er godt blus på... fyld derefter kedlen og luk lågen....

Indstilling ...tjek medfølgende tegninger..

Med Venlig Hilsen

Vølund Varmeteknik

97172033.

Hotline Bio.
20138003.

Kvik Guid VEDEX 3300

Styrepanel Vedex 3300.

Termostat længst til Venstre er røggastermostat skal stilles ca. fem minutter i tolv.

Termostat i midten skal stilles på max ydelse ca. 85 grader.

Termostat længst højre er til ladepumpe og stilles på 65 grader.




Stik øverst til venstre er til sug-træk ventilator.

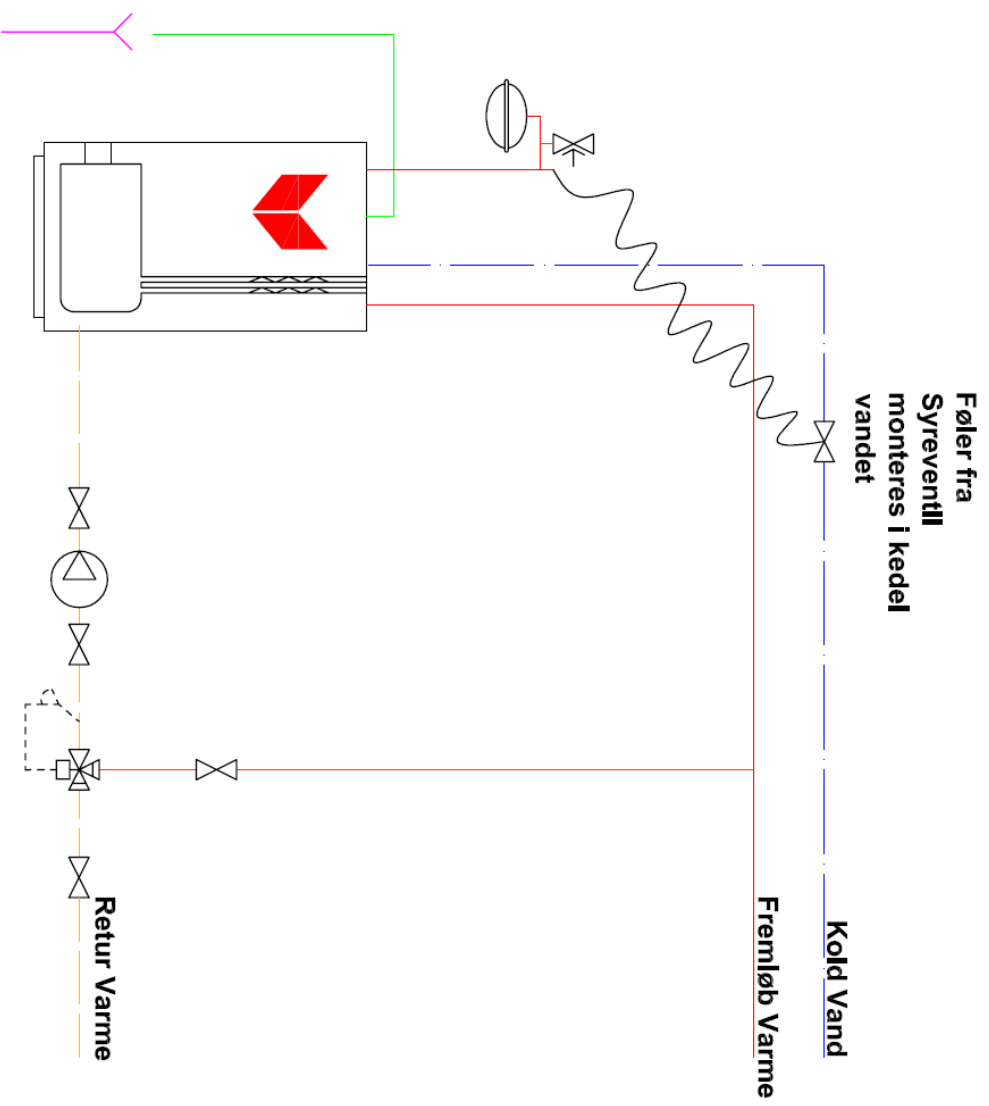
Føleren øverst til højre er røggastermostaten.

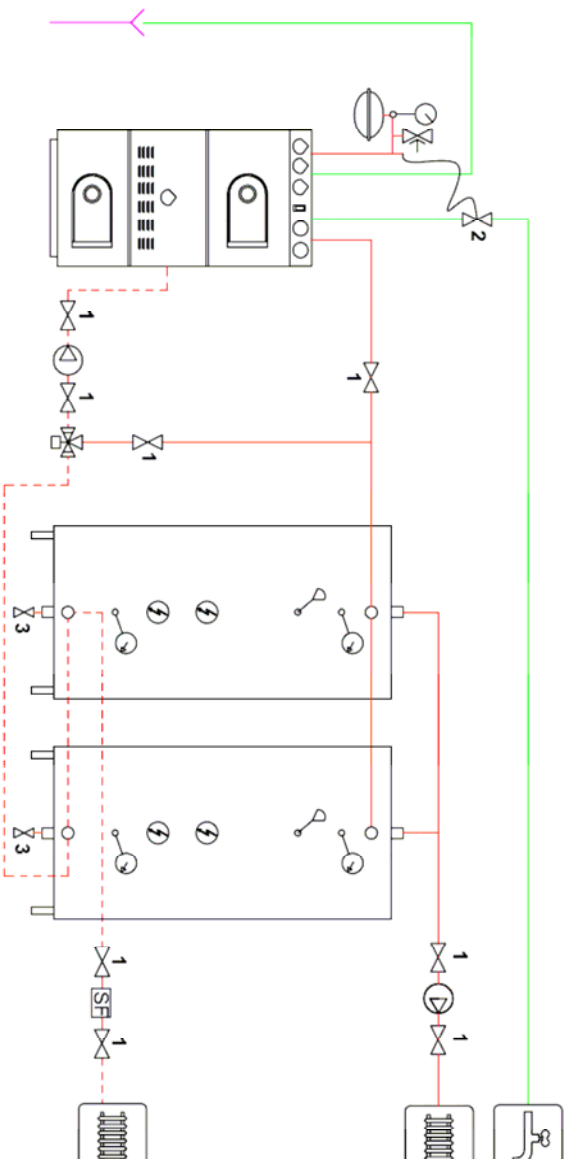
Montering af sug - træk ventilator.

Tilslutning af lade-ventil med hanstik.












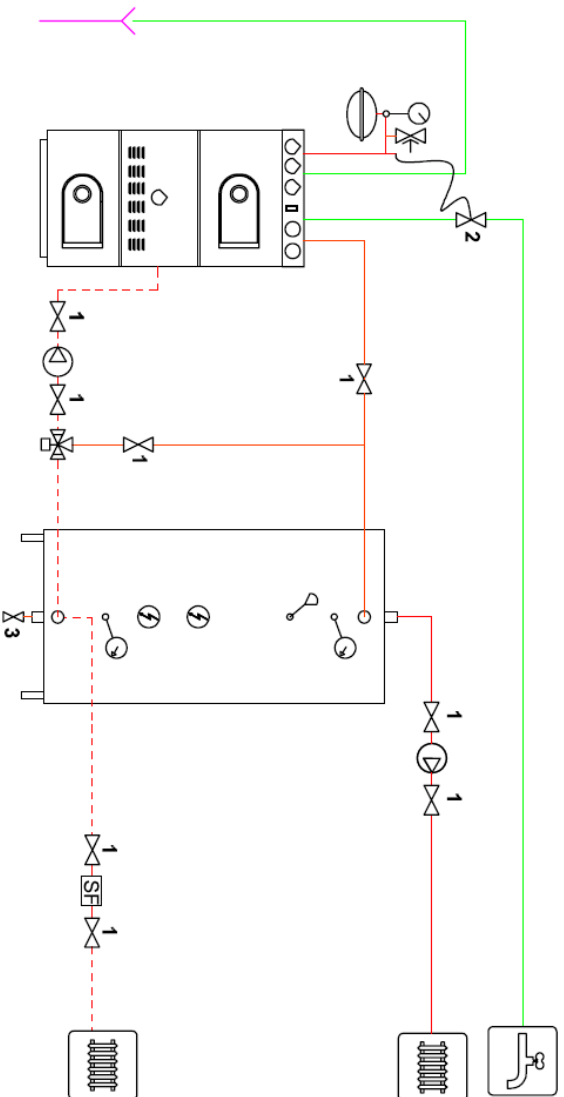
Vølund Varmeteknik














SIGNATUR

-  Ladeventill
-  Kuglehane
-  Syreventill
-  Aftap
-  Snavse filter
-  Trykkespantion
-  Sikkerhedsventill
-  Føler
-  Termometer



SIGNATUR

-  Ladeventil
- 1**  Kuglehane
- 2**  Syrventil
- 3**  Aftap
-  Snaruse filter
-  Trykkespantion
-  Sikkerhedsventil
-  Føler
-  Termometer