

VPB S200/S300

VARMTVANDSBEHOLDERE TIL VARMEPUMPER

VPB S200 /VPB S300 er effektive varmtvandsbeholdere, som er udformet for tilslutning til varmepumper.

VPB S200 og jordvarmepumpen S1155 har et tilpasset ens design, som giver en stilren systemløsning. Lagringstanken har isolering af polyuretan, der giver rigtig god varmeisolering.

S-serien er en naturlig del af dit opkoblede hjem. Den smarte teknik indstiller indeklimaet automatisk og giver dig fuld kontrol over systemet fra din smartphone eller tablet. Maksimal komfort og minimalt energiforbrug – samtidig med at du gør miljøet en tjeneste.

- Effektiv varmtvandsbeholder udviklet for tilslutning til varmepumpe eller anden energikilde.
- Stilrent design for systemtilpasning til S-seriens varmepumpe med minimalt varmetab.
- En del af dit energibesparende Smart Home i kombination med en varmepumpe i S-serien.



NYHED!

C

Energieffektivitetsklasse

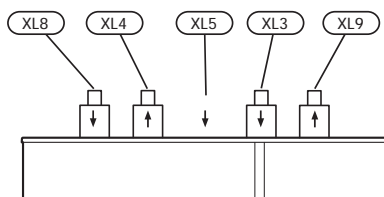


Komponentplacering

Rørtilslutninger

- XL 3 Tilslutning koldt vand Ø 22 mm
- XL 4 Tilslutning varmt vand Ø 22 mm
- XL 5 Varmtvandscirkulation Ø 15 mm
- XL 8 Fremløb (fra varmepumpe)
Ø 22 mm
- XL 9 Retur (til varmepumpe)
Ø 22 mm

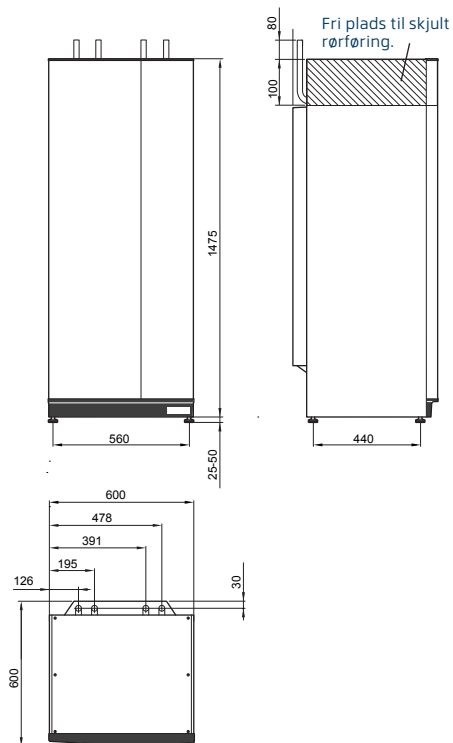
VPB S200/ VPB S300



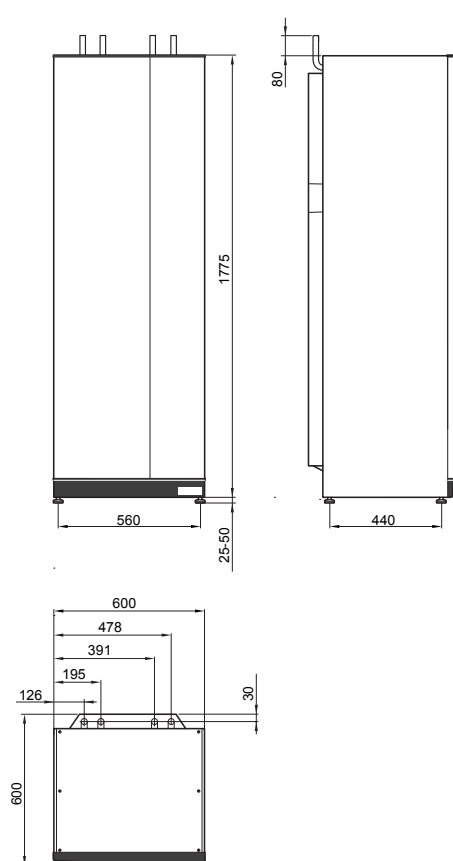
Installation

Varmtvandsbeholderen monteres stående og kan justeres med stålfødderne. På koldt vandstilgangen til VPB beholderen skal der monteres sikkerhedsventil, kontraventil og afspærringsventil, jævnfør gældende regler. På varmtvandsiden skal blandingsventil monteres således at den afgående varmtvandstemperatur begrænses til maksimum 60 °C. Hvis denne ventil udelades skal man tilsi- kure, at der ikke er risiko for skoldning.

VPB S200



VPB S300



Tekniske specifikationer

Type	VPB S200	VPB S300
Effektivitetsklasse ¹⁾	C	C
Korrosion	Emalje	Emalje
Volumen	178	274
Volumen, solspiral	-	-
Volumen, spiral	4,8	8,4
Nettovægt	111	143
Modsvarende mængde varmt vand (40 °C)	238	364
Maks. tryk, primærside	3 / 0,3	3 / 0,3
Maks. tryk, varmtvandsbeholder	10 / 1,0	10 / 1,0
Maks. anbefalet opvarmningseffekt	12	12
Højde/bredde/dybde	mm	1500 / 600 / 600
		1800 / 600 / 600

¹⁾ Skala for produktets effektivitetsklasse for rumopvarmning: A+ til F. ²⁾ For jordvarmepumper gælder anbefalingen for maks. 10°C brinetemperatur og 53°C i tanken.

Scan og læs mere

